
















## X-Treme Longus

			HDF	Klebesheets
	Masse & Gesamtdicke	EN 427 & EN 428	ca. 1815 × 230 × 10,0 mm	ca. 1815 × 230 × 2,0 mm ca. 1815 × 305 × 2,0 mm
	Klassifikation	EN 16511	Wohnbereich 23 Objektbereich 33	Wohnbereich 23 Objektbereich 33
	Flächengewicht	EN 430	ca. 10.000 g/m <sup>2</sup>	ca. 3.600 g/m <sup>2</sup>
	Trittschallverbesserungsmass	EN ISO 717-2	ca. 14 dB	ca. 5 dB
	Stuhlleneignung	EN 425	geeignet für Typ W	geeignet für Typ W
	Brandverhalten	EN ISO 9239-1	Bfl s1	Bfl s1
	Wärmedurchgangswiderstand	EN 12524	0,088 m <sup>2</sup> K/W	ca. 0,015 m <sup>2</sup> K/W
	Massstabilität	EN 434	< 0,05%	< 0,10%
	Resteindruck	EN 433	max. 0,03 mm	max. 0,03 mm
	Lichtechtheit	ISO 105	6 / 7	6 / 7
	Chemikalieneinwirkung	EN 423	Gute Beständigkeit	Gute Beständigkeit
	Emissionswerte		laut AgBB	laut AgBB
	Dickenquellung 24h	EN 317	< 8%	0 % (wasserfest / waterproof)
	Querzugwerte Klickverbindung	ISO 24334	HDF > 450 kg/lfm – kg/m	
	Aufladungsspannung	EN 1815	< 2,0 kV	< 2,0 kV
	Koeffizient Rutschhemmung	EN 51130	R10	R10

